



DirigoTouchPass.org or 1-833-272-7270

Comment télécharger l'appli Dirigo TouchPass et ajouter de l'argent

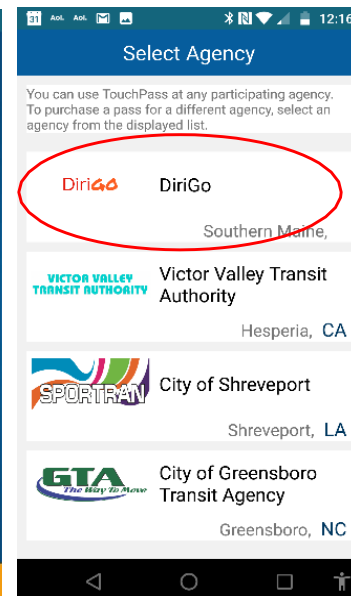
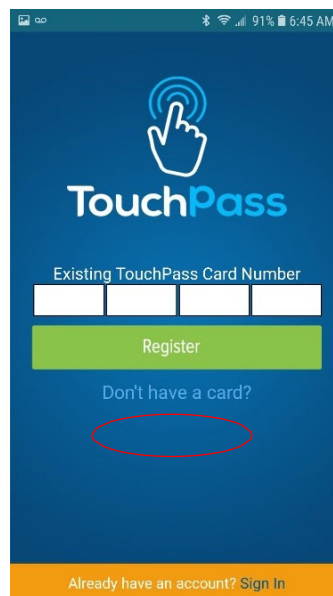


Pour commencer :

- Ouvrez l'App Store/le Play Store sur votre téléphone.
- Tapez "TouchPass Transit" dans la boîte de recherche et installez l'appli TouchPass Transit.

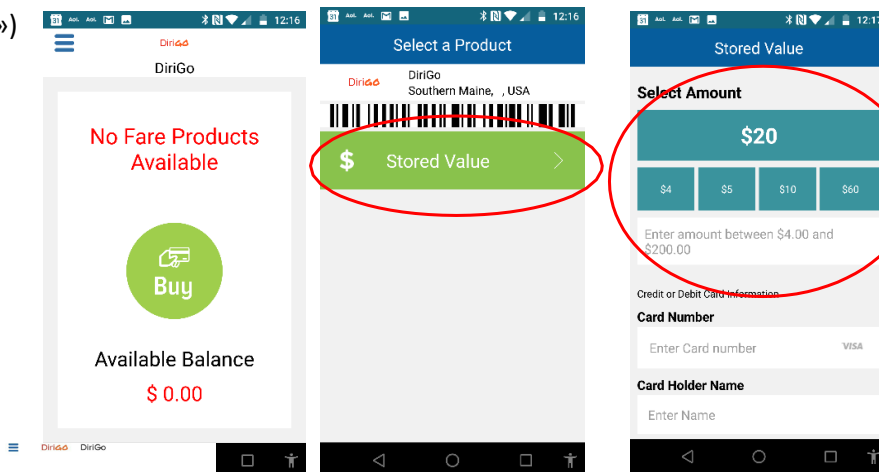
Ouvrir un compte :

- Ouvrez l'appli, explorez-la rapidement (ou simplement appuyez sur "no thanks" (« non merci »)) pour commencer à ouvrir votre compte.
- Appuyez sur "Don't have a card?" (« Pas de carte ? ») si vous n'avez pas de carte. Si vous avez une carte, **ARRÊTEZ-VOUS**. Vous ne pouvez pas avoir à la fois l'appli et la carte. Les clients avec un compte-carte doivent enregistrer leur carte en ligne à Touchpass.com.
- Créez un nom d'utilisateur et un mot de passe. (Votre mot de passe doit comporter au moins 8 caractères, y compris au moins une majuscule et un chiffre.) Rappelez-vous de votre nom d'utilisateur car il vous sera nécessaire pour accéder à votre compte et pour y faire des changements.
- **Ensuite**, acceptez les termes et conditions de TouchPass.
- **Enfin**, vous devez sélectionner votre agence. Assurez-vous de choisir "Dirigo (Southern Maine)." Elle devrait apparaître en premier dans la liste.



Pour ajouter de l'argent :

- Appuyez sur le bouton **vert** "Buy" (« Acheter »)
- Appuyez sur la case **verte** "\$ Stored Value" (« Somme en USD disponible »)
- Choisissez le montant que vous désirez y mettre ou tapez un montant particulier (le minimum est de 4 USD, le maximum de 200 USD).
- Tapez vos informations bancaires ou celles associées à votre carte de débit/crédit.
- Cliquez sur "Purchase" (« Compléter la transaction ») et vous avez fini !



Comment voyager :

- Tout simplement, ouvrez votre appli TouchPass.
- Vous verrez un code QR apparaître sur votre écran.
- Lorsque vous montez dans le bus, **scannez le code QR sur le lecteur**. Vous devrez tenir votre téléphone à une distance d'à peu près 10 pouces (25 cm) au-dessus du lecteur et essayer d'éviter les reflets.
- Une fois que la lumière **verte** apparaît, vous pouvez y aller !



Quelques informations de plus sur votre appli Dirigo TouchPass

Votre appli Dirigo TouchPass peut être utilisée sur les lignes de Greater Portland METRO, de Biddeford Saco Old Orchard Beach Transit et de South Portland Bus Service. Les passagers doivent choisir d'utiliser SOIT l'appli Dirigo TouchPass SOIT la carte. Vous ne pouvez pas utiliser les deux.

Pour obtenir de plus amples informations et les liens vers nos trois agences, rendez-vous sur : DirigoTouchPass.org Appelez le : 833-272-7270