

SPANISH

October 2020



Cómo registrar su tarjeta Dirigo TouchPass y agregarle dinero

Hay dos maneras sencillas de agregarle dinero a su tarjeta TouchPass

1. Agregue dinero en sitios comerciales participantes:

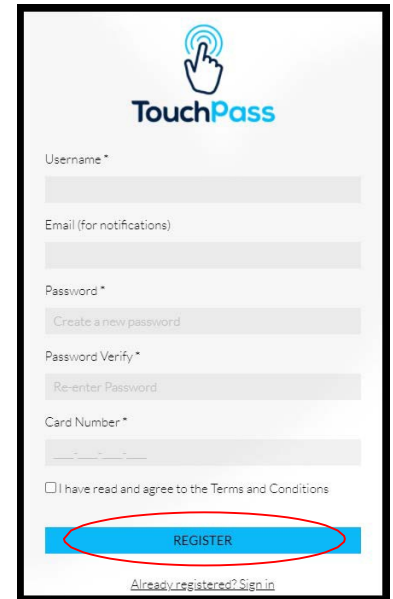
Puede pasar por uno de nuestros numerosos sitios de recarga y usar efectivo o una tarjeta de crédito/débito para agregar dinero a su cuenta TouchPass. Vea la lista de sitios participantes al dorso (página 2).

2. Agregue dinero en línea:

Puede registrar su tarjeta e iniciar sesión en su cuenta TouchPass para cargar dinero en línea en el sitio **Touchpass.com**.

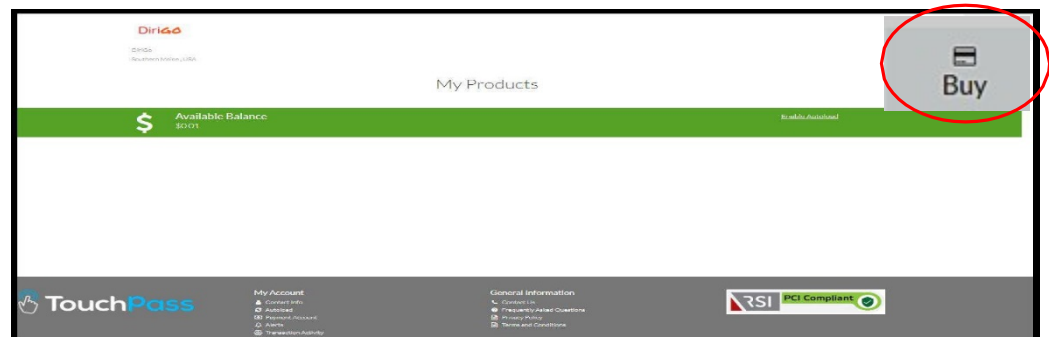
Cómo registrar su tarjeta:

Visite el sitio Touchpass.com, haga clic en "**Register**" (Registrarse) en la pantalla inicial y luego haga clic en "**I Want to use a Card**" (Deseo usar una tarjeta). En la pantalla de registro, escriba un nombre de usuario y una contraseña (de al menos 8 caracteres y debe contener: letra mayúscula, letra minúscula y número), escriba el número de la tarjeta que está al dorso de su tarjeta TouchPass, lea y acepte los términos y condiciones, y luego haga clic en "**Register**" (Registrarse).

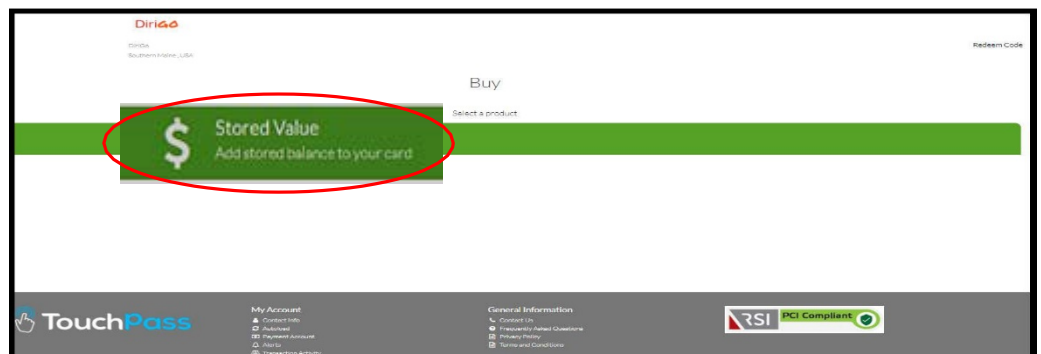


Agregue dinero a su cuenta:

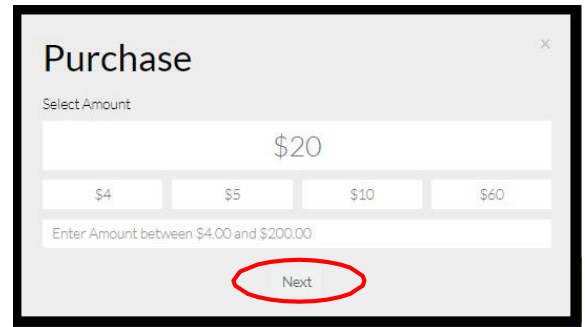
Una vez se haya registrado e iniciado sesión en su cuenta, haga clic en "**Buy**" (Comprar) en la esquina superior derecha de la pantalla inicial.



Luego, haga clic en la barra de color verde "**Stored Value**" (Valor almacenado) para activar la pantalla de compra.

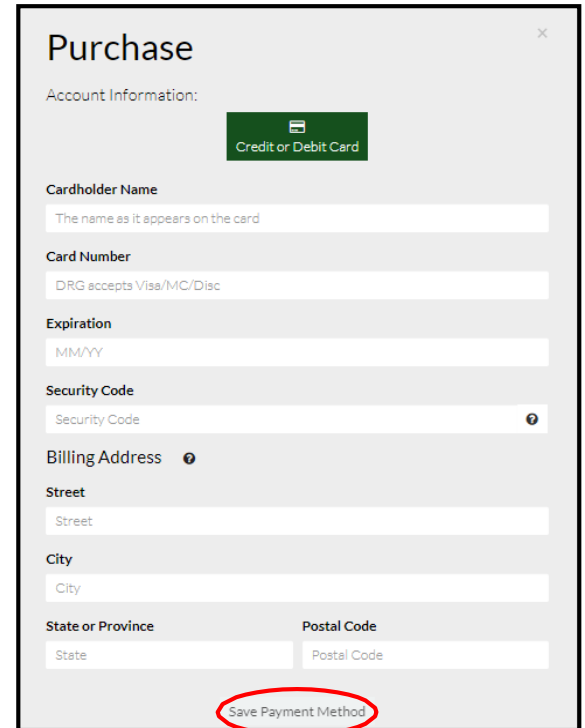
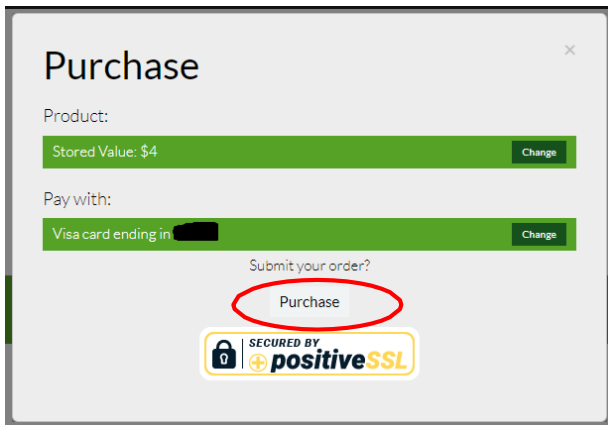


Escriba la cantidad de dinero que desea agregar a su tarjeta (puede agregar cualquier cantidad de \$4 a \$200) y luego haga clic en "Next" (Siguiente).



Escriba la información de su tarjeta de crédito o débito y haga clic en "Save Payment Method" (Guardar método de pago).

Eche un segundo vistazo para asegurarse de que está cargando la cantidad correcta de dinero (no se otorgarán reembolsos); luego, haga clic en "Purchase" (Comprar) para finalizar la transacción. Cuando regrese a la pantalla inicial, verá el saldo de su valor almacenado.



RECORDATORIO IMPORTANTE: Un cliente no puede tener una tarjeta DiriGo TouchPass activa y una cuenta de aplicación móvil al mismo tiempo. Si usted escribe el número de su tarjeta en la aplicación móvil, la tarjeta se desactivará. Las tarjetas de reemplazo cuestan \$5.00. Si usa su teléfono inteligente para cargar valor en su tarjeta, asegúrese de iniciar sesión en el sitio Touchpass.com y no a través de la aplicación móvil.

Lista de sitios de recarga participantes: (vigente el: 15/9/2020)

- Metro Pulse - 21 Elm St., Portland
- Ayuntamiento de South Portland - 25 Cottage Rd., South Portland
- Centro de Transporte Saco (Estación de Trenes) - 138 Main St., Saco
- CVS - 449 Forest Ave., Portland
- CVS - 111 Auburn St., Portland
- CVS - 1406 Congress St., Portland
- CVS - 510 Congress St., Portland
- CVS - 870 Main St., Westbrook
- CVS - 51 Market St., South
- Portland CVS - 384 Elm St., Biddeford
- CVS - 12 Middle St., Freeport

Más información sobre su tarjeta DiriGo TouchPass

Su tarjeta DiriGo TouchPass puede usarse en Greater Portland METRO, Biddeford Saco Old Orchard Beach Transit y South Portland Bus Service.

Para obtener información adicional y enlaces a nuestras tres agencias, visite: DiriGoTouchPass.org

Llame al: 833-272-7270

¡Pronto se agregarán más sitios de recarga!

Consulte la lista más actualizada de sitios de recarga en DiriGoTouchpass.org.